



Fangststatistikk for Orkla Sesongen 2003

Totalt: 33 266 kilo

Laks: 31 925 kilo

Sjørret: 1 341 kilo



Totaltall for 2003

Forventningene til årets sesong var om mulig enda større enn i fjor. Mange hadde kanskje alt for høye forventninger, da det virket som om en del forventet at sesongen skulle starte på den slutten i fjor.

Sesongen er den andre beste igjennom tidene i Orkla, bare slått av fjoråret. Totalen ble på nesten 6 tonn mer enn den legendariske 1987-sesongen, og bare 3,3 tonn mindre enn i fjor. Den totale fangsten ble på 33 266 kilo. Av dette var 31 925 kilo laks og 1341 kilo sjørret. Vekten av laks ble mindre enn i fjor, sjørret 625 kilo høyere, nesten en dobling fra i fjor.

Antall fisk var meget høyt, utrolig nok flere enn i fjor totalt. Antall fisk i år ble 9278 mot 9120 i fjor. Årsaken til at antallet er større skyldes mye på grunn av sjørreten. I år ble det tatt 1186, noe som er mer enn en dobling fra i fjor. Av laks derimot ble det tatt ca 500 mindre. 8092 laks og 1186 sjørret kom det på land til sammen.

Gjennomsnittsvekten endte på 3,9 kilo på laks og 1,1 kg på sjørret. At gjennomsnittet er lavere enn i fjor skyldes i hovedsak reduksjon av mellomlaksen.

År	Totalfangst (Kilo)	Laks (Kilo)	Sjørret (Kilo)	Totalfangst (Antall)	Laks (Antall)	Sjørret (Antall)
2003	33266	31925	1341	9278	8092	1186
2002	36563	35846	717	9120	8564	556
2001	24252	23624	628	7273	6792	481
2000	23473	21891	1582	7748	6192	1556
1999	8322	7705	617	2709	2191	518
1998	10201	9507	695	3933	3473	460
1997	4413	4075	338	1195	910	285
1996	7850	7276	574	1740	1187	553
1995	10900	10000	900			
1994	11767	10610	1157			
1993	10489	8869	1620			

Hvorfor ble det så høye fangsttall også år?

I år hadde vi et helt annet sesongforløp enn i fjor. Åpningsdøgnet var uten tvil det beste noensinne med store fangster av storlaks opp til og med Bjørsetdammen (Sone 1 og 2). Det gode fiske fortsatte de neste to ukene før det roet seg noe ned.

Utover sesongen ble det etter hvert meget varmt og tørt, men det ble fisket jevnt hele tiden. På midten av august fikk vi en kjempeflom, noe som førte til god oppgang og meget gode fangster resten av sesongen.

De ulike årsklassene var sterke, det ble tatt både mer smålaks og storlaks enn i fjor. Fangstene viser at den kom seinere og at det var mindre av den i år enn i fjor. Hvor mye mellomlaks det egentlig var er vanskelig å si på grunn av den spesielle vannføringen. Allerede fra midten av juni var vi ned på minstevassføring og der lå elva stort sett fram til flommen kom. Etter flommen ble det tatt både mye mellomlaks og storlaks igjen, og det spesielt i de nederste sonene. Trolig har mye av mellomlaksen og noe av storlaksen gått rundt i fjordsystemet i påvente av mer vann.

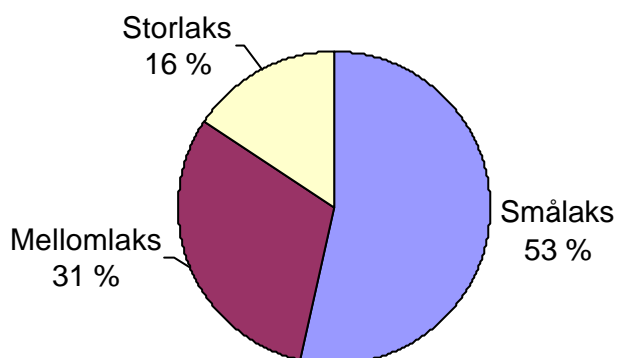
Antall fiskere var fortsatt høyt. De var kanskje flere enn i fjor, men bedre spredt utover elva.

Laksens størrelse

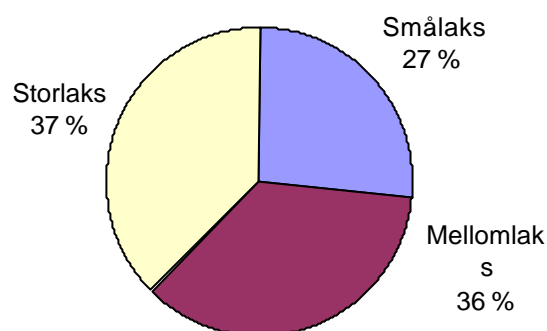
Fjorårets 3 sterke årsklasser skulle tilsi at det kom bra med storlaks og mellomlaks i år. Spådommen om mye storlaks slo til allerede fra åpningshelga. I alt 136 storlaks ble tatt bare det første døgnet! Totalt så ble andelen storlaks av antall laks 53,4 % og hele 37,3 % av vekten, en økning fra i fjor. Vi fikk nok et smålaksår. I år utgjorde den over halvparten av antall laks (53,8 %). I vekt tilsier det 26,7%. En større andel enn i fjor. Mellomlaksen utgjorde 31 % av vekten, 31 % av antallet.

Allerede det første døgnet ble sesongens største laks tatt. 20,1 kilo veide den og ble tatt i nedre del av Rennebu, nærmere bestemt Fossum-Heggem. I det området ble det også tatt en laks på 20 kilo under stamlaksfiske i høst. Lengden var på 128 centimeter. Det er mange år siden det ble tatt så mange laks over 15 kilo som det ble i år.

Antall laks fordelt på størrelse

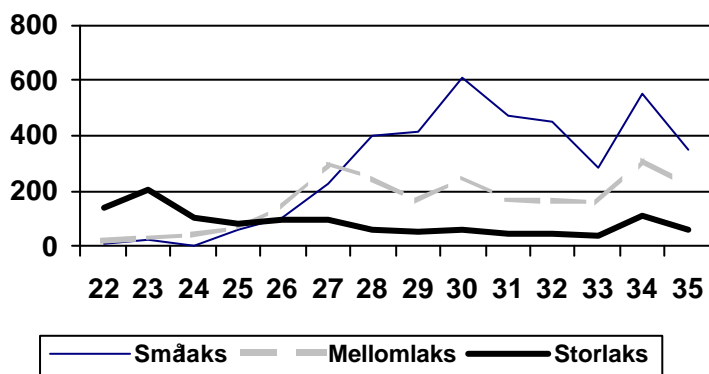


Kilo laks fordelt på størrelse

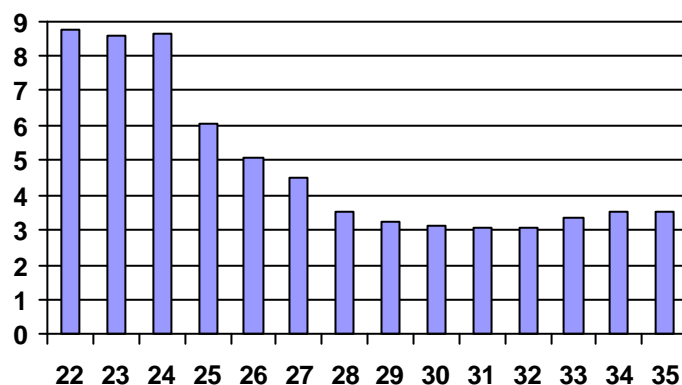


Når ble det tatt fisk?

Antall laks fordelt på uker og vektklasser



Gjennomsnittsvekt i gjennom sesongen



Etter et par uker med veldig gode fangster av storlaks fortsatte fiske med brukbare fangster utover sesongen. Vannføringa ble helt annerledes enn i fjor, da Grana Kraftverk ble kjørt det meste av sesongen fram til midten av august. I år ble det motsatt. Lite nedbør og tropevarme førte til minstevassføring og høye vanntemperaturer allerede fra midten av juni. Første halvdel av august ble minstevassføringa redusert fra 20 ned til 15 kubikk. Vassføring var meget jevn igjennom mesteparten av sesongen med to unntak. Disse unntakene gjorde store utslag i fangstene. Første økningen fikk vi i uke 30, da elva gikk opp fra 20 opp til 50 m³/s oppstrøms Bjørset. Et drøyt døgn varte dette, men fangstene denne uke ble på hele 950 laks som veide samla 2942.

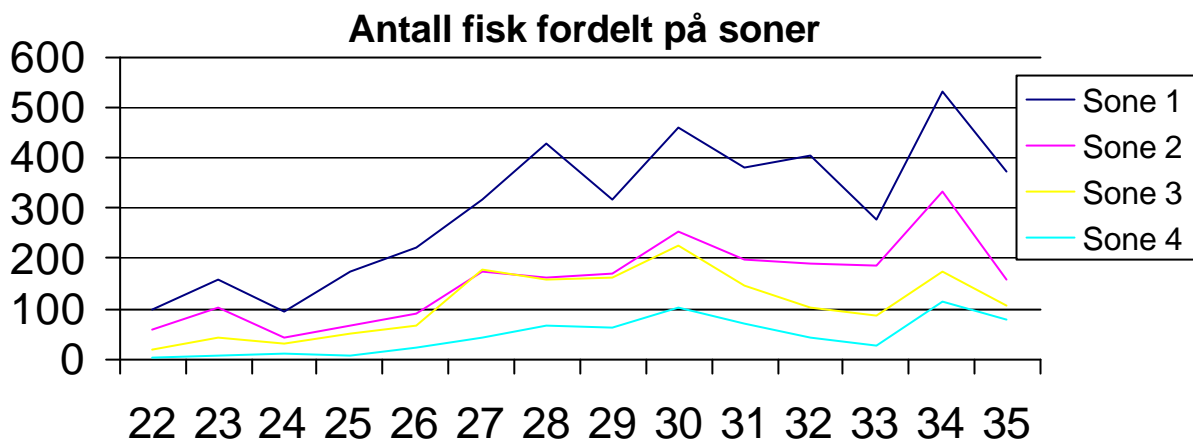
Kraftig regnvær i midten av august førte til vannføring på over 800 m³/s, noe som ga kraftige utslag i fangstene i uke 34 og 35. I uke 34 ble det fisket 984 laks med ei vekt på 3472 kilo.

Mellomlaksen var sein i år. Ikke før i uke 26/27 kom den. Sammen med den kom til gjengjeld smålaksen, noe som er ca 1-2 uker tidligere enn i fjor. Mest mellomlaks ble det tatt i uke 34, etter flommen. Smålaksen ble det tatt bra av fra og med uke 26 og resten av sesongen.

Årets fiskeforhold var dårlige. Tropevarme og tørke førte til jevn elv på minstevannføring og til tider svært klar og varm elv. Mengden av laks og mye fiskere i elva gjorde at dette allikevel ble en topp sesong, bare slått av fjoråret.

Temperaturen i elva varierte fra 7,4 grader og helt opp til 18,5. I hovedsak lå den mellom 11 og 15 grader, noe som er forholdsvis høyt.

Laksens gjennomsnittsvekt var som vanlig høy i starten, før den gikk nedover. Bra fangster med mellomlaks og storlaks gjorde at den gikk litt opp igjen de siste 2 ukene av sesongen.



Fangsten fordelt i elva.

Tabellen nedenfor viser hvordan fangstene av laks og sjørret er fordelt i elva. Elva er delt opp i soner, hvor Sone 1 = Sjøen - Svorkmo kraftverk, Sone 2 = Svorkmo kraftverk – Bjørsetdammen, Sone 3 = Bjørsetdammen – Grana kraftverk og Sone 4 = Grana kraftverk – Stoin.

I forhold til i fjor har fangstene gått mye opp i sone 1 og litt opp i sone 2. Sone 3 har gått mye ned, mens sone 4 er tilnærmet uendret. Av aure er det prosentvis tatt mer i sone 2, mens sone 1 har gått tilsvarende ned.

Laks

Sone	Antall	i %	Kg	i %	Gjennomsnittsvekt
1. Sjøen - Svorkmo kraftverk	3870	47,83 %	12776,5	40,02 %	3,30
2. Svorkmo kraftverk –Bjørset	2212	27,34 %	10026,5	31,41 %	4,53
3. Bjørset – Grana kraftverk	1437	17,76 %	6441,5	20,18 %	4,48
4. Grana kraftverk – Stoin	573	7,08 %	2680,5	8,40 %	4,68
Totalt	8092	100,00 %	31925	100,00 %	3,95

Sjørret

Sone	Antall	i %	Kg	i %	Gjennomsnittsvekt
1. Sjøen - Svorkmo kraftverk	585	49,33 %	639,2	47,65 %	1,09
2. Svorkmo kraftverk –Bjørset	321	27,07 %	344,7	25,70 %	1,07
3. Bjørset – Grana kraftverk	187	15,77 %	238,3	17,77 %	1,27
4. Grana kraftverk – Stoin	93	7,84 %	119,2	8,89 %	1,28
Totalt	1186	100,00 %	1341,4	100,00 %	1,13