



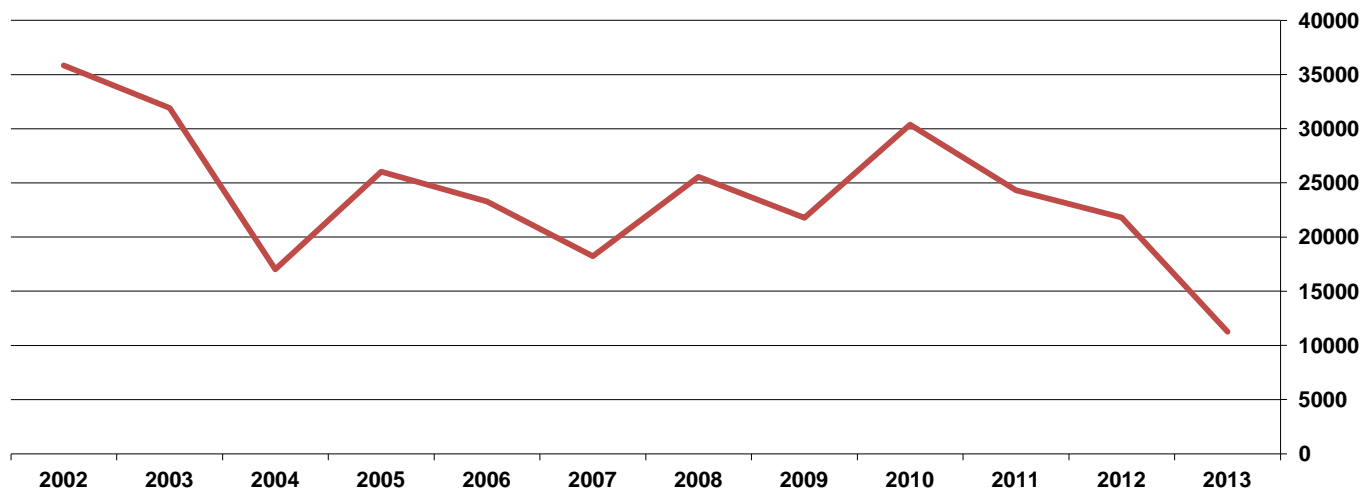
Fangststatistikk for Orkla Sesongen 2013

Totalt: 11 549 kilo - 2918 fisk

Laks: 11 247 kilo – 2626 stk

Gjenutsatt: 1222 stk – 47 %

Sjørret: 292 kilo – 302 stk



Totaltall for 2013

Innledning

Kilenotfisket startet 1. juli i Trondheimsfjorden i Sør-Trøndelag. I Nord-Trøndelag har man valgt å ikke åpne fiske etter laks i sjøen.

I elvene var det strenge kvoter; i Orkla var det for laks en døgnkvote på 1 og sesongkvote på 8, hvorav maks 2 kunne være over 80 cm. Sjøørretbestanden er vurdert så kritisk at den er fredet for en 3-årsperiode. Årets midtsesongsmøte ble holdt 22. Juli. Sesongen ble da evaluert med tanke på om gytebestandsmålet oppnås.

For å bedre innrapporteringen av fangst har man innført krav om fortløpende innrapportering. I mai ble det sendt ut en fiskejournal til alle, hvor man kan føre inn fangstene fortløpende og så sende denne inn etter sesongen. En kombinasjon av fiskejournal og laksebørs gir den mest komplette rapporten, da en del fiskere rapporterte direkte til børs, andre i journalen. En god forvaltning av laksen er helt avhengig av en god rapportering. En god innrapportering er igjen avhengig av en forståelse og støtte blant fiskerne. Rapporteringen hadde ikke blitt god uten den jobben som mange legger ned i å få fiskerne til å innrapportere, spesielt Orkla Jeger- og Fiskeforening legger hvert år ned en kjempeinnsats. Oversikt over de som ikke leverer til rett tid sendes over til Fylkesmannen i Sør-Trøndelag.

Vekt og antall

Den totale fangsten endte på 2918 fisk (3610) med en samla vekt på 11 549 kilo (21 913). Av dette utgjorde laksen 2626 stk (3506) og 11 242 kilo (21 798). All fangst av sjøørret skal fortsatt innrapporteres. I år ble 302 ørret (104) innrapportert med en anslått vekt på 292 kilo(114). En betydelig bedring fra i fjor, men fortsatt er antallet ikke i nærheten av hva det var på starten av 2000-tallet.

47 % (24 %) av laksen ble gjenutsatt, det vil si 1222 fisk (826) med en samla anslått vekt på 4658 kilo(4448). Dette er den største prosentvise andel utsatt laks vi har målt. Vi har ligget mellom 22-27 % tidligere, unntatt ett år hvor vi var oppe i 32 %. Dette er altså en betydelig forbedring og kan nok i stor grad tilskrives fredning av hunnlaks og en større bevisstgjøring rundt hvor viktig gjenutsetting kan være for ett vassdrag.

Gjennomsnittsvakta endte på 4,8 kilo(6,2). På laksebørsen ble det innrapportert fangster tatt av i alt 1209 (1644) forskjellige personer. Av disse har 31 (27) fiskere fanget (avlivet / gjenutsatt) 10 eller flere laks. 47 (51) har fanget (avlivet / gjenutsatt) 8 eller flere laks. *Tall i parentes er 2012-tall.*

År	Kilo laks	Avlivet	Gjenutsatt	Antall laks	Avlivet	Gjenutsatt	I %
2013	11247	6589	4658	2626	1404	1222	47
2012	21798	17350	4448	3610	2680	826	24
2011	24328	18399	5930	4406	3202	1204	27
2010	30369	22654	7716	6091	4144	1947	32
2009	21785	17708	4077	4164	3207	957	23
2008	25556	21290	4266	5367	4196	1171	22
2007	18235	18235	- *)	3420	3420	- *)	-
2006	23287	23287	- *)	6325	6325	- *)	-
2005	26036	26036	- *)	5659	5659	- *)	-
2004	17025	17025	- *)	3339	3339	- *)	-

*) Det ble ikke ført statistikk for gjenutsatt fisk disse årene

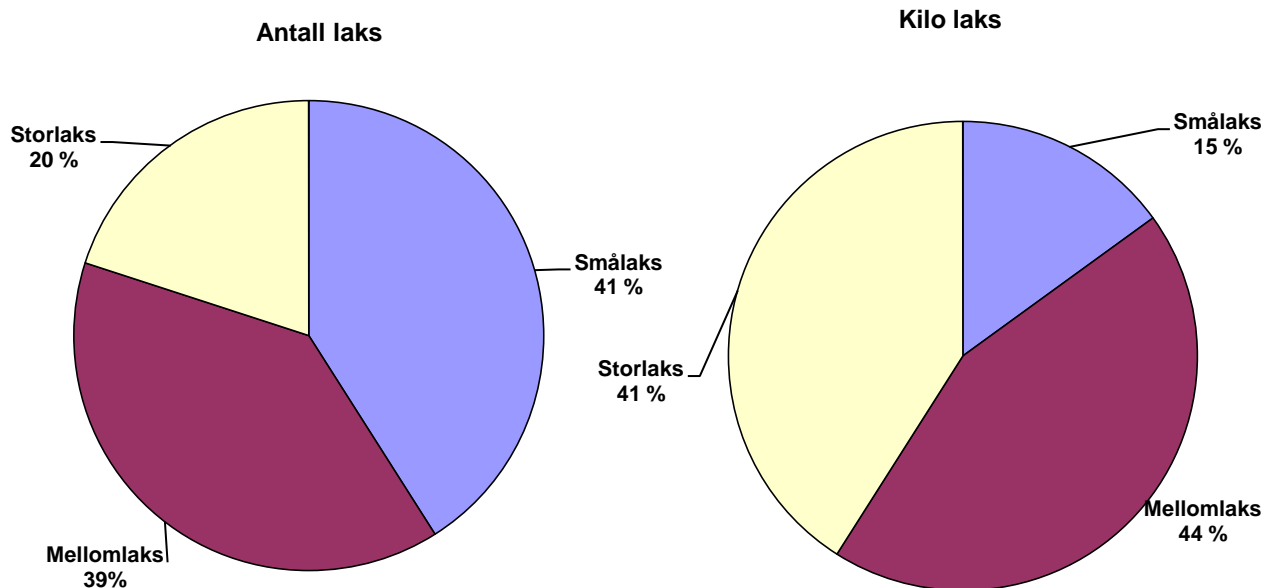
Laksens størrelse

Etter fjoråret med mye storlaks kunne man tro at det ble tatt noen storlaks (12 +) i starten i år. Men sesongen startet ikke spesielt godt, lite fisk ble tatt og det var få over ti kilo. Dessverre kom det ikke all verden av verken storlaks eller mellomlaks utover sesongen. Fangst av smålaks har vært svært beskjeden de siste to år, men denne ble noe bedre i år. Tilsvarende bilde var det også i de andre elvene i fjorden.

Fordeling i størrelsesgrupper er noe mer normal i år enn den har vært de siste årene. Andelen smålaks var nå oppe i 41 % og storlaks 20 %, som vi registrerte i fjor. Vi har ikke tidligere registrert et så lavt antall smålaks. Det ble registrert nesten like mange mellomlaks som smålaks.

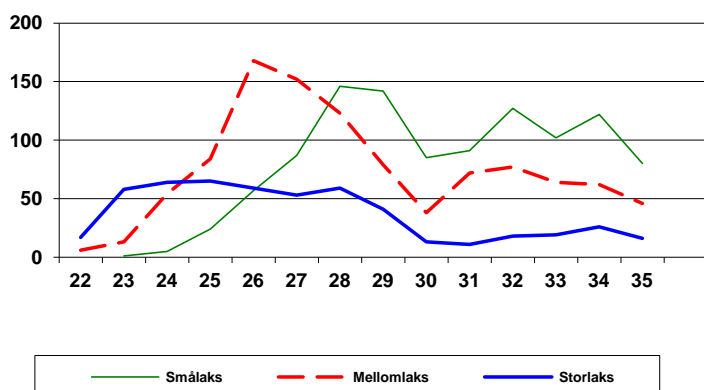
Den største laksen som ble fanget var på 18,3 kg. Den tok på flue den siste dagen i sesongen i Aunhølen ved Aunan i Rennebu. Fisker var Krister Hoel. Samme fisker fanget også årets nest største fisk ved Aunan. Den var på 18 kilo. Begge fisk tok på flue og ble satt ut igjen. Øyvind Solvik tok også en på 18. Denne fikk han på flue på Skjulengshlølen i Meldal. Alle av årets 5 største laks ble faktisk tatt på flue.

I tillegg til disse to på 18 kilo og den ene på 18,3 kilo ble det tatt 5 fisk over 16 kilo.

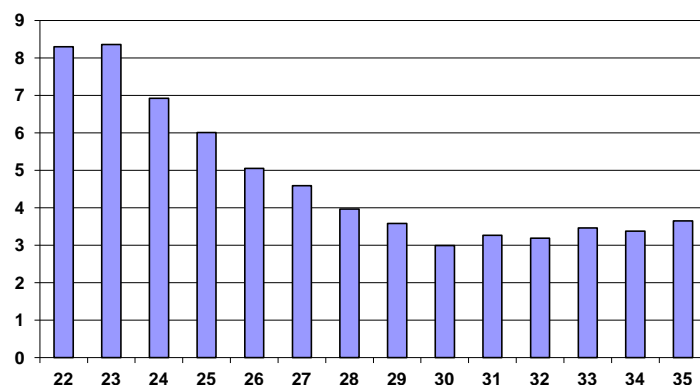


Når ble det tatt fisk?

Antall laks fordelt på uker og vektklasser



Gjennomsnittsvekt gjennom sesongen



Fangsten fordelt på elva

Laks gjenutsatt

Sone	Antall	i %	Kg	i %	Gj.vekt	Sonevis gj. %
1. Sjøen - Svorkmo kraftverk	479	39,20 %	1536	32,98 %	3,21	43,9 %
2. Svorkmo kraftverk –Bjørset	290	23,73 %	984,5	21,14 %	3,39	41,4 %
3. Bjørset – Grana kraftverk	349	28,56 %	1570	33,70 %	4,50	55,4 %
4. Grana kraftverk – Stoin	104	8,51 %	567,3	12,18 %	5,45	51,0 %
Totalt	1222	100,00 %	4658	100,00 %	3,81	46,5 %

Laks avlivet

Sone	Antall	i %	Kg	i %	Gj.vekt
1. Sjøen - Svorkmo kraftverk	612	43,59 %	2652	40,25 %	4,33
2. Svorkmo kraftverk –Bjørset	411	29,27 %	2090	31,72 %	5,09
3. Bjørset – Grana kraftverk	281	20,01 %	1351	20,50 %	4,81
4. Grana kraftverk – Stoin	100	7,12 %	496,1	7,53 %	4,96
Totalt	1404	100,00 %	6590	100,00 %	4,69

Nye elektroder til laksetelleren ble montert først på mai. Dessverre fikk vi ikke telleren til å fungere på grunn av feil som ingen fant ut hva kom av. De 4 videokameraene som var montert for å kontrollere telleren ble derfor brukt i stedet. Slik at vi fikk telling også for 2013, den var bare ikke fortløpende.

Gytebestandsmål

Sesongen 2013 var langt under middels. Basert på lokal kunnskap om bestanden forutså Orkla Fellesforvaltning en slik sesong og innførte i fiskereglene hunnlaksfredning for juli og august. Utsettingsplikten av hunnlaks fungerer etter hensikten og vi har en høyere gjenutsettingsandel enn noen gang tidligere. God innrapportering, samt et økt oppsyn og kontroll bekrefter at fiskereglene er godt akseptert og respektert av laksefiskere. I midten av juli innførte også Miljødirektoratet(DN) den samme hunnlaksfredningen i de elvene som forvaltes av den offentlige forvaltningen. I elvene rundt Trondheimsfjorden fantes det ikke flere restriksjoner som kunne gi økt andel hunnlaks og dermed en større oppnåelse av gytebestandsmålet i år. Fiskereglene for Orkla ble derfor ikke endret for resten av sesongen etter midtsesongsevalueringmøtet.

Gytegroptelling 2013

I år ble det foretatt gytegroptelling fra helikopter på de samme strekningene som ble plukket ut i 2008 og flydd i 2009, 2011 og 2012. Årets gyting ser ut til å ha vært dårligere i den øvre delen, mens den er blitt bedre lengre ned. I midten er det en dobling fra i fjor, men antallet er fortsatt noe under snittet. I den nederste delen har gytingen vært meget god, bedre enn vi noen gang tidligere har telt.

Strekning	Groper 2008	Groper 2009	Groper 2011	Groper 2012	Groper 2013
1. Grøtte - Mærk bru	225	146	136	64	44
2. Meldal Sentrum - Lo bru	228	154	151	51	110
3. Vormstad – Forve	21	68	139	50	292
	475	368	425	165	446