

# Midtsesongevaluering 2.0 2019



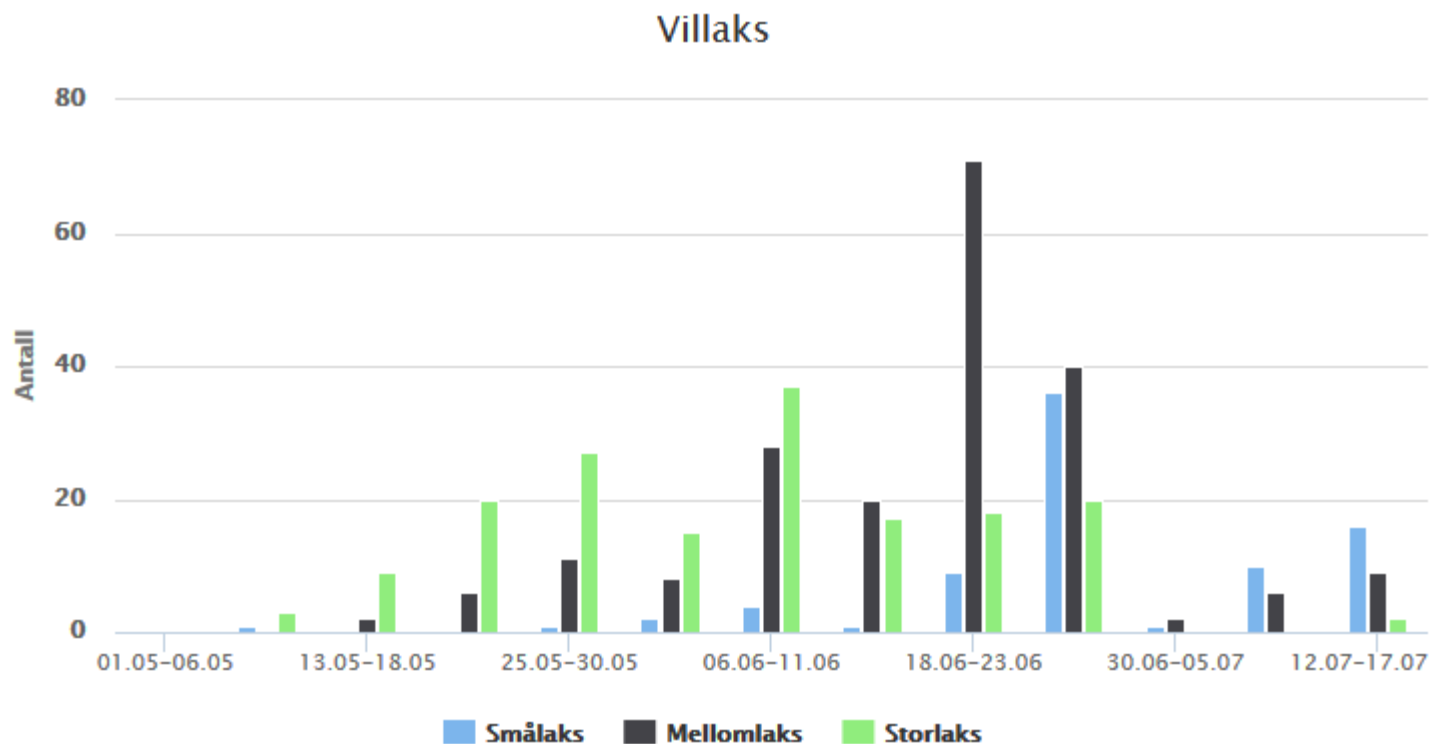
# Midtsesongevaluering 2019



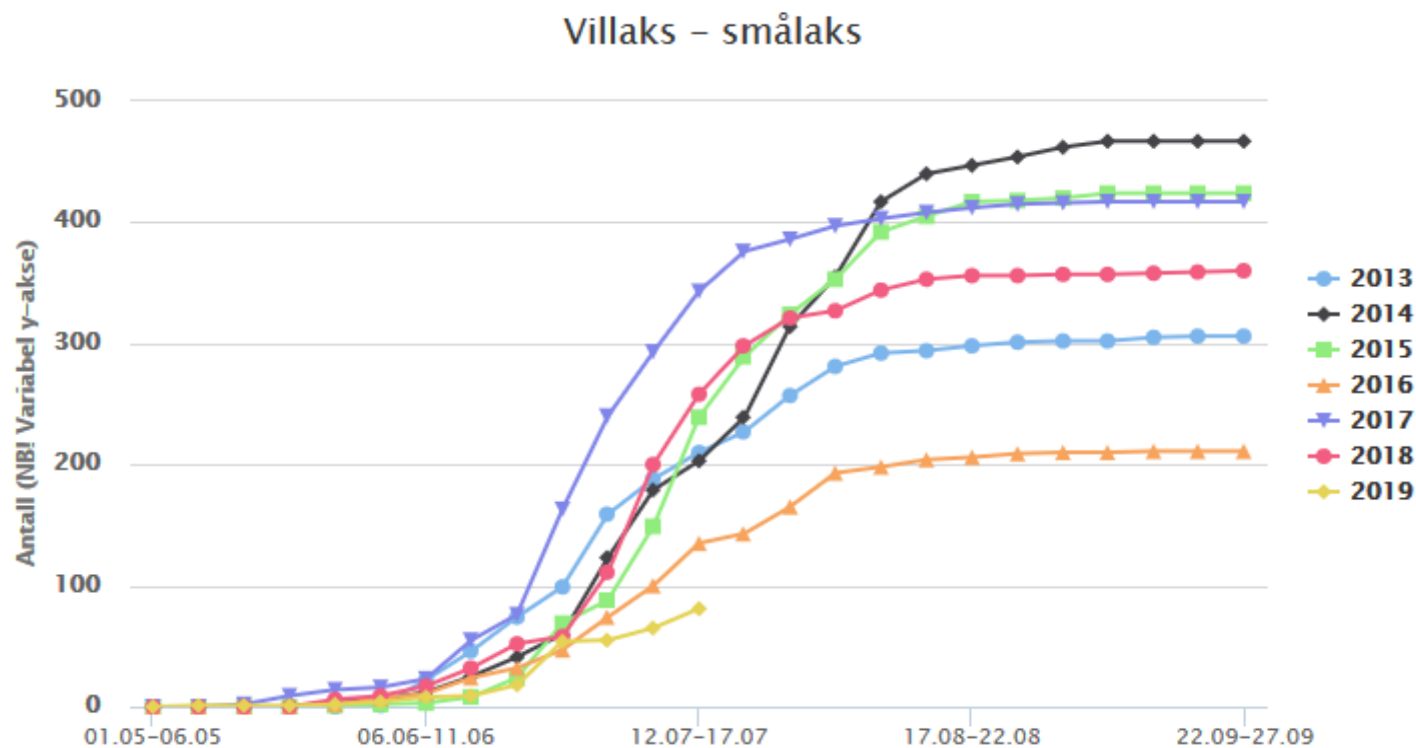
- Innsig til Trondheimsfjorden
- Oppgang over Bjørsetdammen
- Innrapporterte fangster
  
- Evalueringsskjema fra VRL
- Forhåndsannonserte tiltak



# Innsig til Trondheimsfjorden

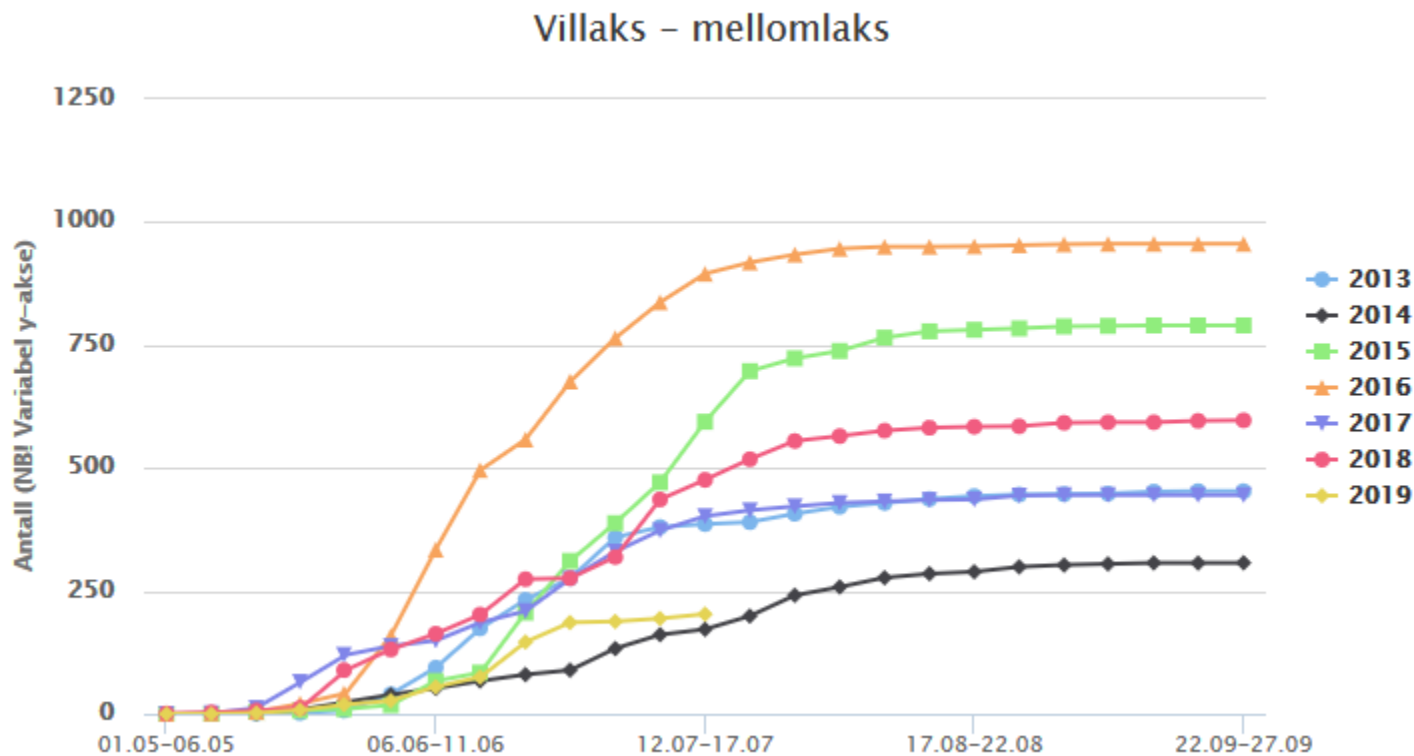


# Innsig til Trondheimsfjorden

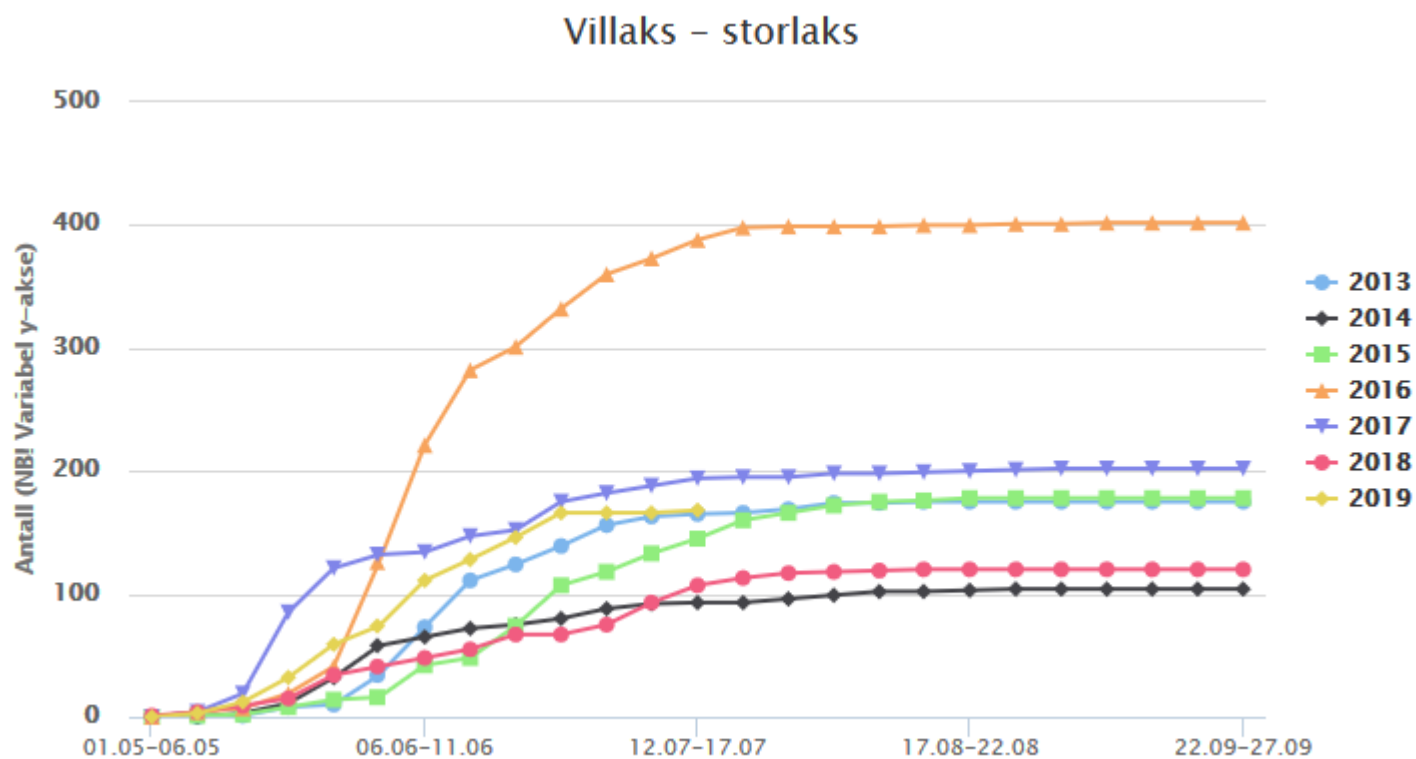




# Innsig til Trondheimsfjorden

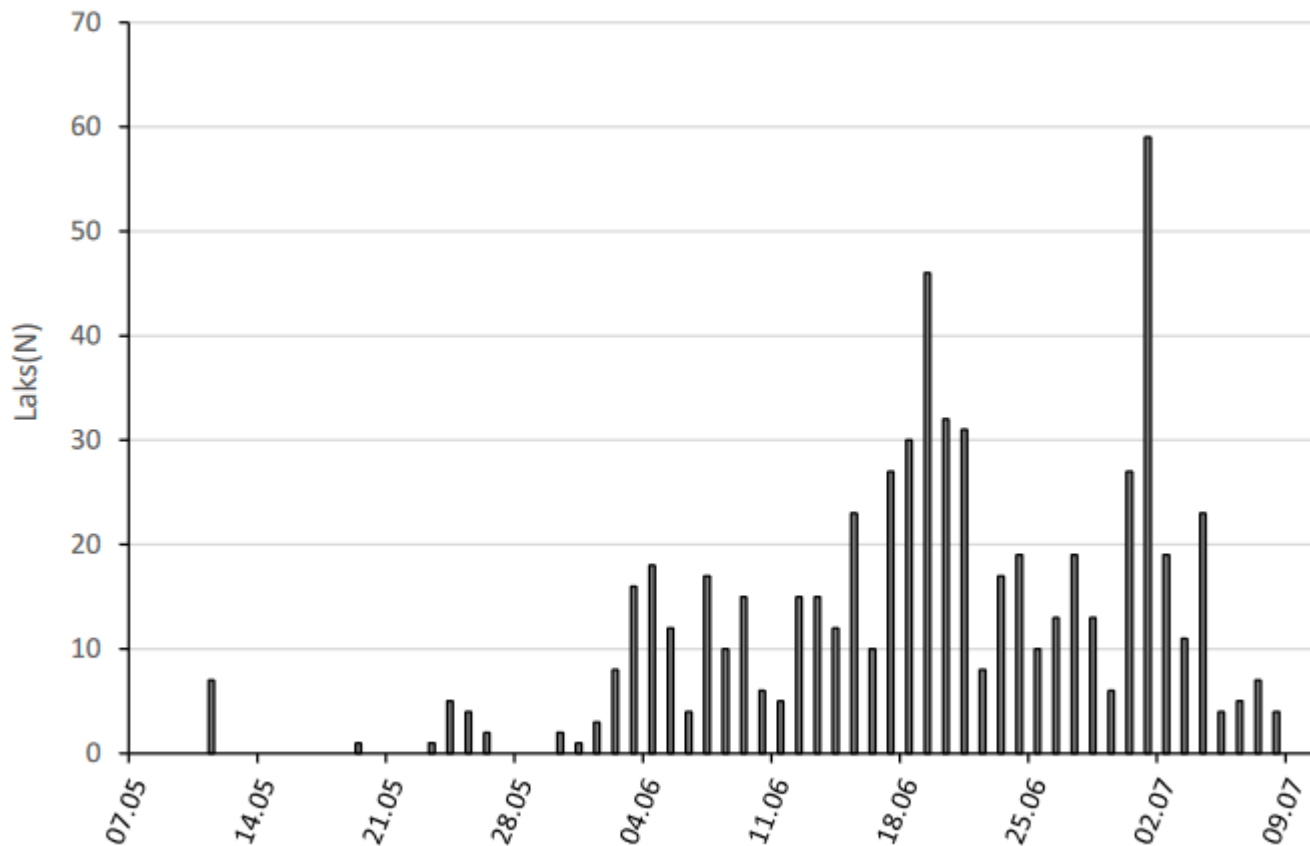


# Innsig til Trondheimsfjorden



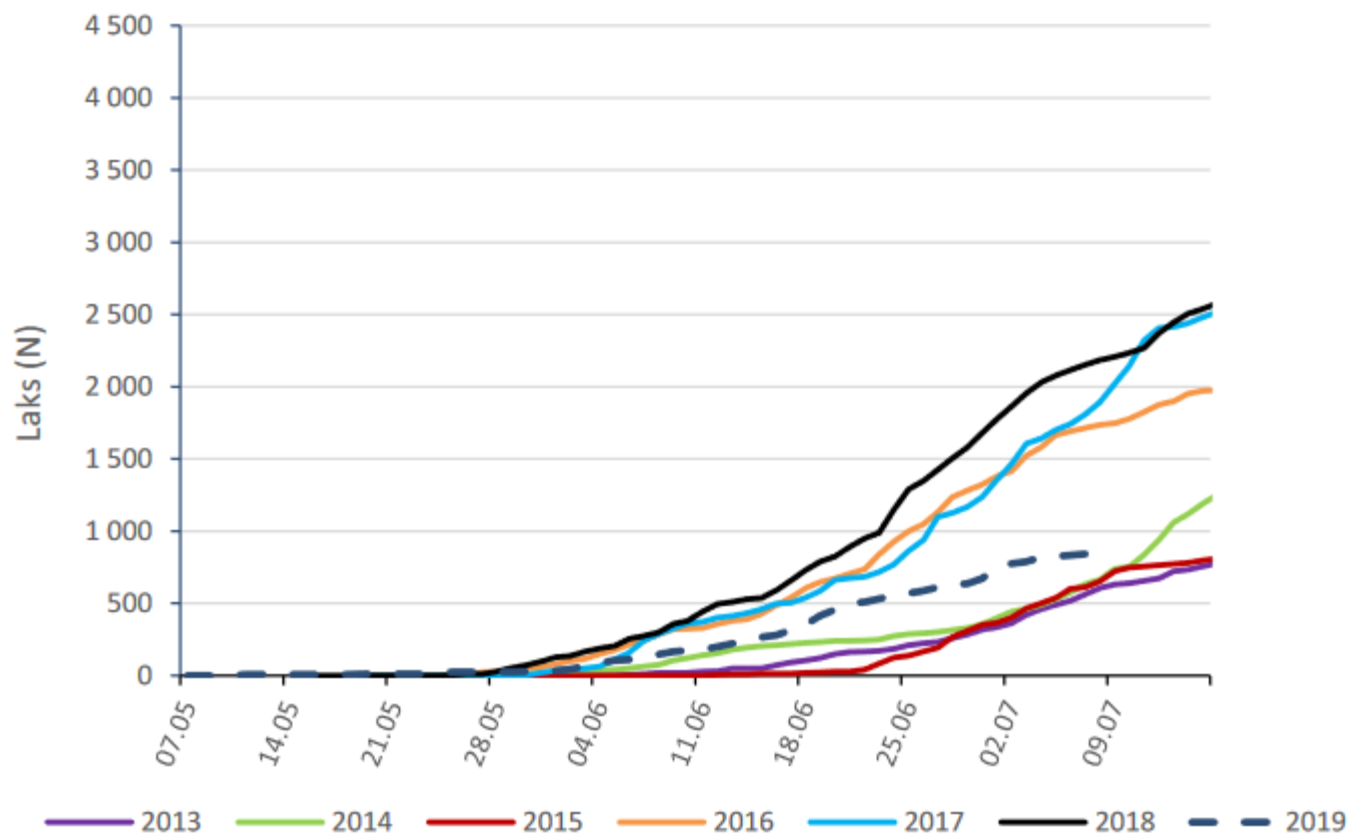


# Laksetelleren på Bjørsetdammen



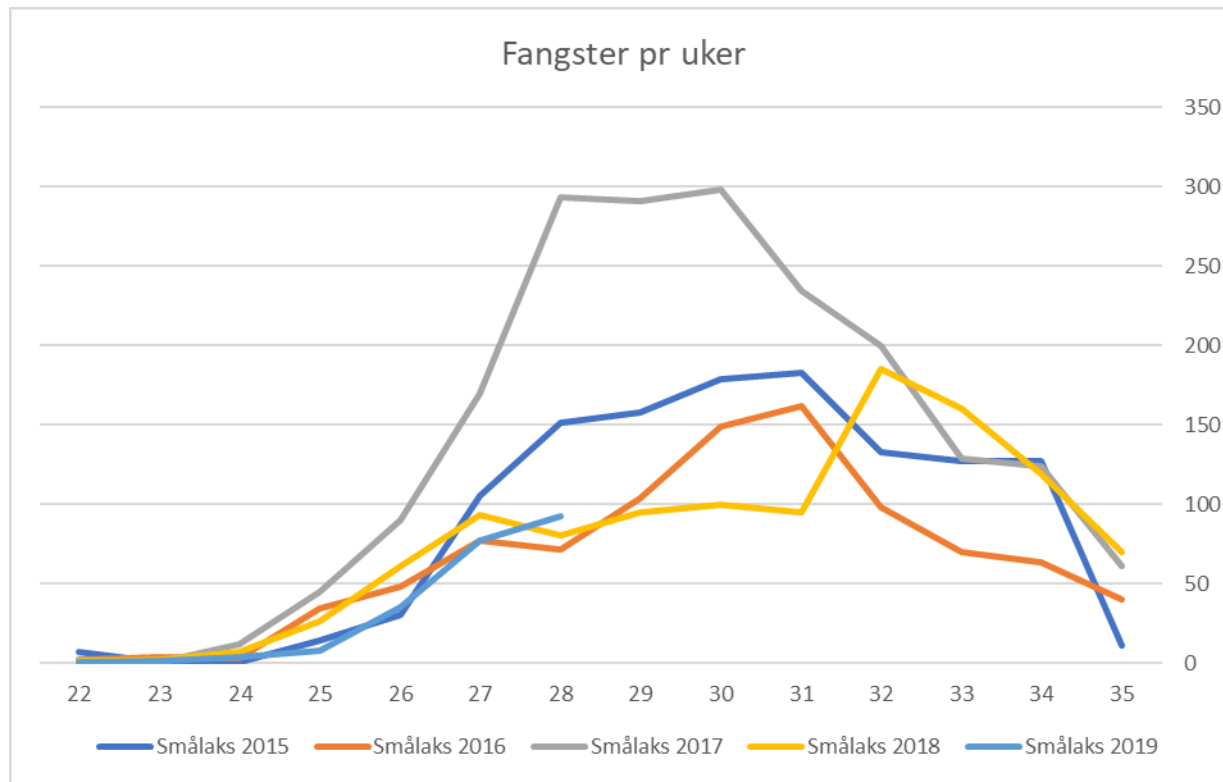


# Laksetelleren på Bjørsetdammen

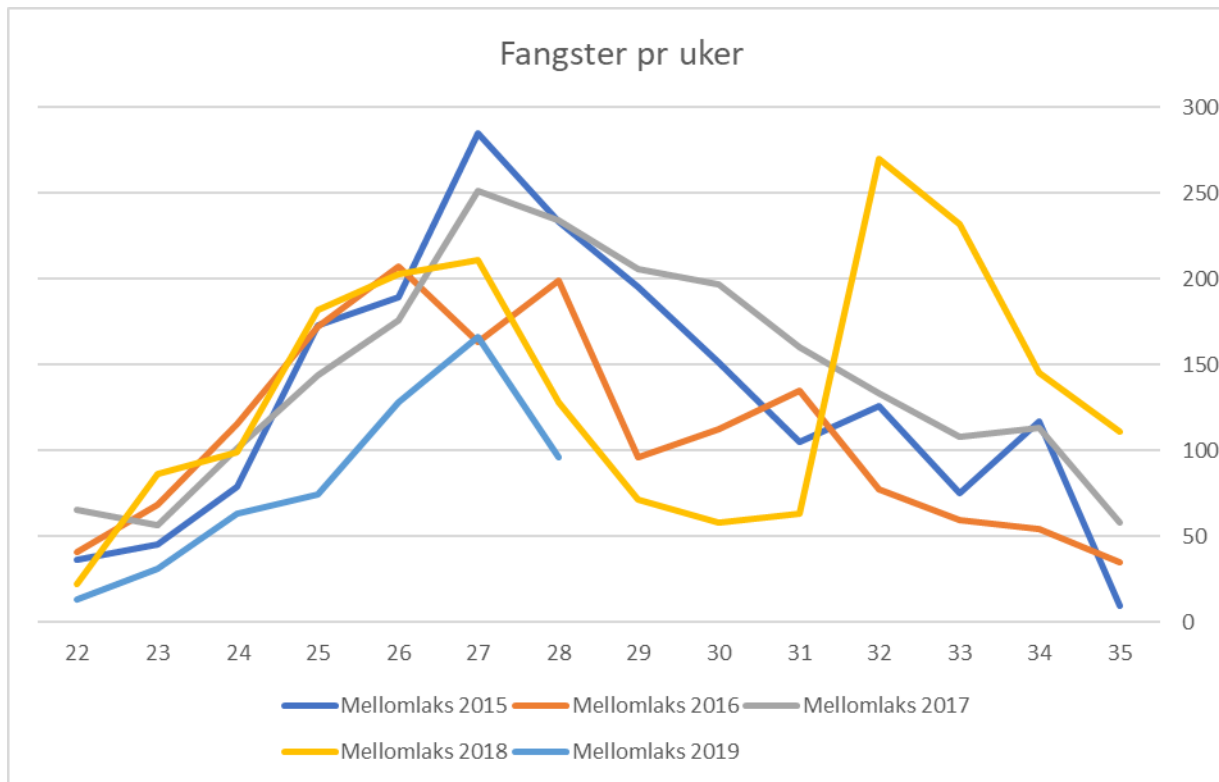




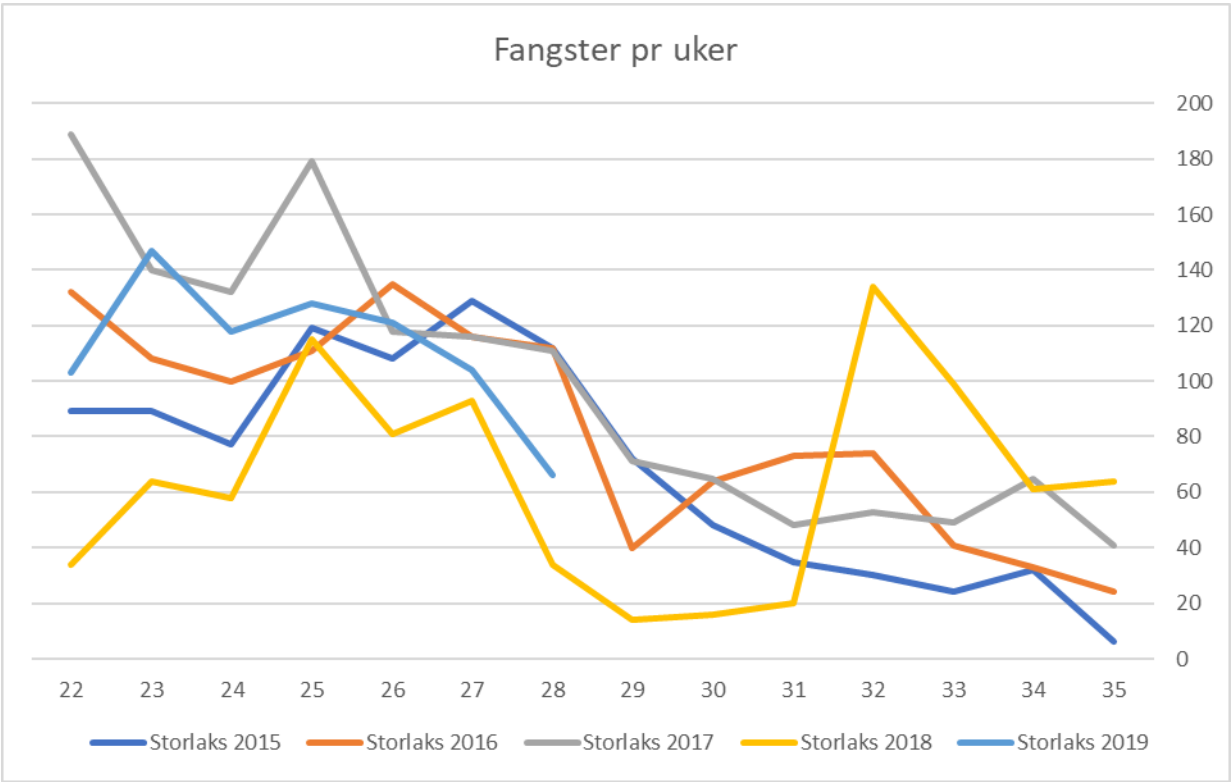
# Fangster innrapportert



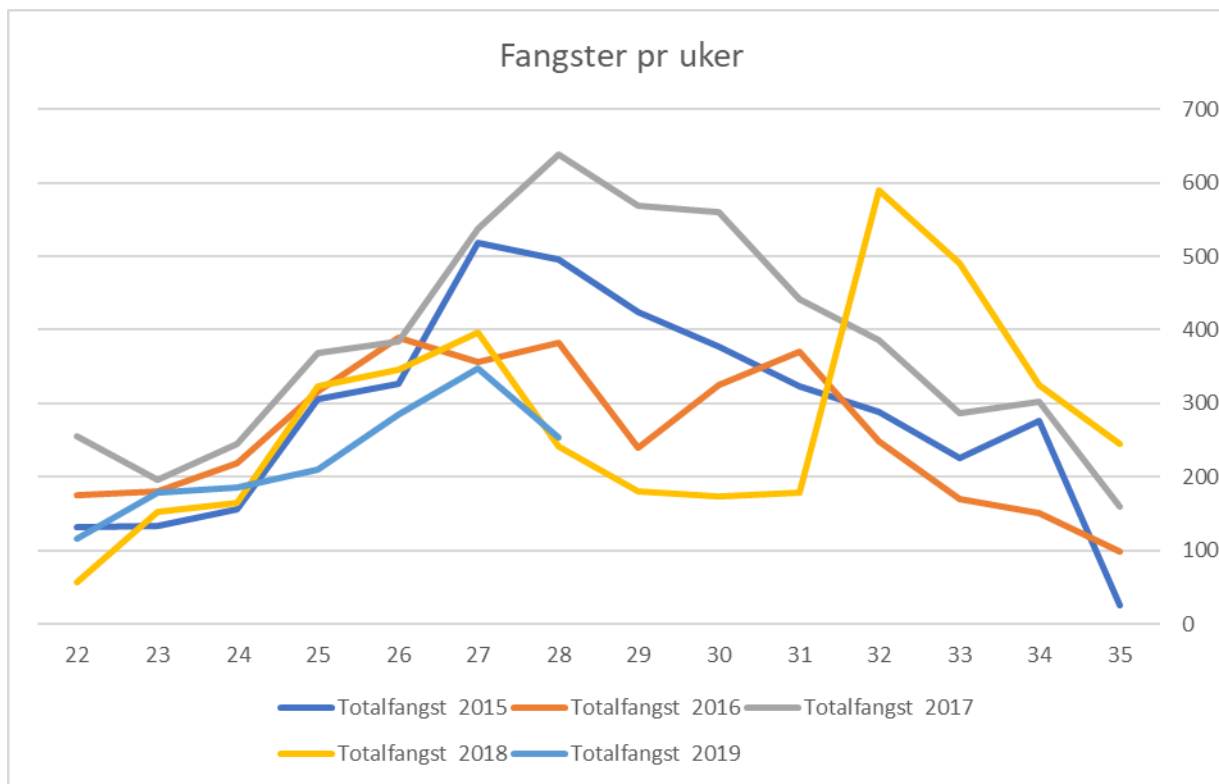
# Fangster innrapportert



# Fangster innrapportert



# Fangster innrapportert



# Gjenutsetting

Gjenutsatt i % Orkla								
Total fangst	Ant	Vekt	Ant	Vekt	Ant	Vekt	Ant	Vekt
Juli	66 %	65 %	41 %	42 %	57 %	58 %	53 %	52 %
Juni	65 %	66 %	31 %	32 %	50 %	50 %	45 %	46 %
Hele perioden	66 %	65 %	36 %	37 %	52 %	52 %	48 %	48 %

# Gjenutsetting

## – ulike regler slår forskjellig ut

Gjenutsatt i % Orkla								
Total fangst	Ant	Vekt	Ant	Vekt	Ant	Vekt	Ant	Vekt
Juli	66 %	65 %	41 %	42 %	57 %	58 %	53 %	52 %
Juni	65 %	66 %	31 %	32 %	50 %	50 %	45 %	46 %
Hele perioden	66 %	65 %	36 %	37 %	52 %	52 %	48 %	48 %

Gjenutsatt i % Gaula	Smålaks		Mellomlaks		Storlaks		Totalt	
	Antall	Vekt	Antall	Vekt	Antall	Vekt	Antall	Vekt
Juli	80 %	79 %	62 %	64 %	66 %	66 %	68 %	66 %
Juni	70 %	69 %	32 %	33 %	44 %	44 %	42 %	42 %
Hele perioden	78 %	77 %	49 %	50 %	51 %	50 %	54 %	51 %

# Evalueringsskjema

MIDTSESONGEVALUERING AV LAKSEFISKET		2019
121.Z	Orkla	Avtalt evalueringsdato: 01.jul
		Evaluering i uke 27
	Gytebestandsmål 18 911 kg	Dato for innhenting av statistikk: 02.jul

## KUN GRÅ FELT SKAL FYLLES UT

AVLIVET LAKS	Smålaks < 3 kg	Mellomlaks 3,0-6,9 kg	Storlaks ≥ 7,0 kg
Hvor mange kg er rapportert avlivet ved dato for evaluering?	32 kg	1096 kg	2901 kg
Hvor stor del av fangsten tror dere er rapportert?	100 %	100 %	100 %
Antatt andel hunner pr. vektklasse i avlivet fangst	30	70	55 %
Estimert mengde avlivet hunnlaks	9,6	767,2	1595,6

## KUN GRÅ FELT SKAL FYLLES UT

GJENUTSATT LAKS	Smålaks < 3 kg	Mellomlaks 3,0-6,9 kg	Storlaks ≥ 7,0 kg
Hvor mange kg er rapportert gjenutsatt ved dato for evaluering	63 kg	510 kg	2845 kg
Hvor stor del av gjenutsatt fisk tror dere er rapportert?	100 %	100 %	100 %
Antatt andel hunner pr. vektklasse hos gjenutsatt fisk	35	80	70 %
Estimert mengde gjenutsatt hunnlaks	22,1	408,0	1991,5

RESULTAT	Tidlig år	Normalt år	Seint år
Forventet gytebestand ved sesongslutt	9 192 kg	12 592 kg	22 134 kg
Avvik fra gytebestandsmålet	-9 719 kg	-6 319 kg	3 223 kg
Forventet gytebestand som prosent av gytebestandsmålet	49 %	67 %	117 %

# Forhåndsannonserte tiltak

## Dato for innføring av tiltak:

Avhenger av grad av gytebestandsmålsoppnåelse, men fortrinnsvis 1. august.

## Tiltak som skal settes i verk:

1. *> 130 % gytebestandsmåloppnåelse (150 % for bestander med færre enn 500 oppvandrende voksne individer)*

Ingen tiltak

2. *90-130 % gytebestandsmåloppnåelse*

Ingen tiltak

3. *50-90 % gytebestandsmåloppnåelse*

Fredning av all fisk over 80 cm i august ved gytemåloppnåelse 50 – 80 %.

4. *< 50 % gytebestandsmåloppnåelse*

Beskatningstopp fra senest 1. august. Dette betyr at fisket ikke stenges, men at gjenutsetting blir obligatorisk.